JA紀の里 ふれあい広報誌

むっくん愛

6
2016
vol.99

— 特集 —

平成28年度 事業計画（案）

ねごろ大唐を食べよう

ねごろ大唐は、長さ10～15㎝のジャンボサイズのししとうです。
肉厚で辛味が少なく、やわらか。
ぜひ、いろんなお料理にお使い下さい。

レンジで簡単！

ねごろ大唐のおかか和え（2人分）

・ねごろ大唐4本の種を取り、食べやすい大きさに切って、レンジで2～3分加熱する
・めんつゆ(またはポン酢)大さじ2、かつお節とすりゴマ適量をねごろ大唐と一緒に和え、ミニトマト等で彩りよく盛り付ける

©よい食P

Contents 2016.6

3 特集 平成28年度 事業計画（案）
6 支所だより 各支所からの季節の便り
8 営農情報 アグリインフォメーション
11 トピックスニュース
15 ベジタブルライフ
16 くらしの広場 ほっとひと息 お便り紹介
クロスワードパズル 頭の体操
県内広報誌共通企画 こんなのあります
18 読者の広場 雪月花

平成28年度 事業計画（案）

重点項目

1. 地域農業の振興による農業者の所得増大、農業生産の拡大
2. 地域活性化への取り組みによるＪＡの存在意義、知名度の向上
3. 農業を核とした事業展開による組織結集力の向上と経営安定化
4. 農協法改正に伴う役員選任など諸規程の所要改正

Ⅰ基本方針

わが国経済は、世界経済の不安から金融市場の緊迫感により日本経済は先行き懸念のある中で、政府による「地方創生」への取り組みの効果が農村部にまで波及するかは不透明な状況にあります。

農政面では、農協改革に伴う農協法の改正に対して、総合事業の展開により「農業者の所得増大」「農業生産の拡大」「地域の活性化」を基本目標とする自己改革に全力で取り組みます。

また、ＴＰＰ交渉が合意となり、国会決議との整合性に懸念がある中で、果樹・野菜等についても関税撤廃が盛り込まれ、生産現場に不安が広がっています。今後の政策対応を注視するとともに、わが国の食料・農業・農村を守る運動を展開します。

このような情勢のもと、和歌山県ＪＡ大会決議の『「力強い農業」と「豊かな地域」の創造』を基本に、ＪＡ紀の里の10年後のめざす姿の実現に向けて、また農協改革の第一歩として第６次中期３ヵ年経営計画に沿って、初年度として平成28年度は次の事項に取り組みます。

農業面では、農業所得増大と農業生産基盤の維持・拡大に向けて、地域農業振興計画の実践と生産部会・流通センターを核とした担い手の育成・確保対策および農地の維持・活用対策の強化、ならびに営農指導と販売の連携による販売戦略の構築に取り組みます。

ＪＡ運営面においては、食と農を基軸として支所を拠点とした協同・貢献活動への組合員や地域住民の参加・参画の促進による組合員のメンバーシップ化の強化、組織・事業基盤の拡充を図り、地域において存在感のあるより満足して頂けるＪＡづくりに取り組みます。

また、ＪＡ経営面については、総合事業体制の仕組みづくり・人材育成と経営管理の高度化により、事業量確保・拡大による事業総利益の伸長に向けて取り組みます。併せて、施設の効率化・合理化を目指した本所・支所・事業所及び各施設の再編に取り組みます。

Ⅱ事業方針および事業実施計画

1. 営農部門

1 事業方針

農業生産基盤の維持・強化を図るため、優良農地の保全と農業担い手の確保・育成に積極的に取り組みます。また、生産者組織を核とした第６次農業振興計画の着実な実践を通じ、地域農業の振興と

農業所得の向上を実現します。
ファーマーズマーケットを都市と農村の交流拠点と位置付け、体験交流事業のさらなる展開により、食と農に対する理解者の拡充と地域農業の魅力発信に努め、農業振興を図ります。

2 重点項目

(1)優良農地の保全と農業担い手対策の強化
(2)マーケットインを基本とする農業生産の拡大と農業者所得の増大
(3)農業経営支援活動の強化
(4)「人・モノ・情報」の交流を通じ、地域活性化を図る体験交流事業の拡充

2. 生活部門

【生活事業】

1 事業方針

食と農の大切さを地域住民や次世代を担う子どもに伝えるとともに、くらしの活動に積極的に取り組み、地域とのつながりを強化し地域住民の協同活動への参画を促進します。

2 重点項目

(1)地域に根ざした協同活動の展開
(2)女性組織をはじめとした組織活動への支援の実施

【介護事業】

1 事業方針

組合員や地域住民が安心して暮らせるために、助け合い活動としての高齢者福祉活動を展開します。

2 重点項目

(1)介護事業のサービス充実と、JAらしい介護事業の展開方向の整理と実践
(2)安心して暮らせる地域づくりと高齢者生活支援の展開

3. 販売部門

1 事業方針

農業所得の増大を図るため、マーケットインを基本に多品目周年供給産地の強みを活かした販売戦略の強化に取り組みます。また、直接販売・契約的取引・輸出・加工など販路の拡大とバリューチェーンの構築による紀の里ブランドの価値向上を図ります。さらにファーマーズマーケットの機能拡充により紀の里農業の魅力発信と農産物の消費拡大に努めます。

2 重点項目

(1)マーケットインに基づいた販売戦略の構築
(2)ファーマーズマーケットを核とした新たな展開
(3)営農部との連携による生産者組織の活性化と共販拡大
(4)農産物選果・流通コストの低減と販売事業を担う人材育成

4. 購買部門

1 事業方針

生産資材では、組織購買力と予約購買率の向上を行い、価格の引き下げや低コスト資材の取扱拡大を図るとともに、組合員の高齢化への対応として、労力軽減資材の普及拡大に努めます。また、生活資材については、省エネ・健康志向・高齢化時代に即した商品提案と地場産米の取扱拡大に取り組みます。さらに、営農経済渉外については、出向く窓口として、情報提供と相談機能の強化を図ります。

2 重点項目

(1)農業生産コストの低減と労力軽減
(2)渉外体制と購買窓口対応
(3)農機・SSの利便性向上と収支改善
(4)環境に即した生活資材の提供
(5)購買店舗の見直し

5. 金融部門

1 事業方針

高齢化する地域環境の中で、次世代の担い手が力強い農業を実現し、豊かで安心な生活が送れるよう「農業メインバンク」機能の発揮や地域貢献活動へ積極的に取り組みます。また、さらなる利用者満足度向上運動の継続実施と全国統一事務手続きによる内部牽制機能の強化により利用者の信頼性確保に努め、「地域メインバンク」機能の強化を目指します。さらに、事業管理体制の確立により、安定的な経営基盤を確立します。

2 重点項目

(1)総合力を活かした相談・提案業務の充実による農業メインバンク機能の強化
(2)地域利用者との積極的なつながりによる地域メインバンク機能の強化
(3)事業管理体制の充実による経営基盤強化と人材育成の充実

6. 共済部門

1 事業方針

JAの理念である「相互扶助」を事業活動の原点とし、〝農・人・家・車〟の最良な仕組み提供を通じ、組合員・利用者のくらしを守り、健康で安心して暮らせる地域づくりに貢献します。

また、利用者満足度向上に取り組むとともに、効率的な事務改善を図り内部牽制機能の強化による安定的な経営基盤を確立します。

2 重点項目

(1)地域に密着した相談・提案活動により利用者に安心・満足の提供
(2)利用者とのつながりを強化するとともに地域貢献活動への取り組み
(3)事業管理体制の充実による安定的な経営基盤の確立

Ⅲ運営方針

1. 総合企画部門

1 基本方針

組合員活動の活性化と支所を拠点とした協同活動を通じ、組織基盤の拡充を図るとともに事業量拡大に取り組みます。また、組合員・利用者の期待と信頼に応えるため、総合力を生かしたJA経営の安定化とそれを担う人づくり、活力ある職場づくりを目指します。

2 重点項目

(1)組織基盤の拡充と支所を拠点とした協同活動の強化
(2)活力ある職場づくりと人材育成
(3)施設機能の見直しと事業体制の仕組みづくり
(4)情報発信、広報機能の強化
(5)経営管理機能と内部管理体制の強化

2. 監査部門

1 基本方針

JAの健全経営・信頼性の維持向上と不祥事未然防止のために、内部監査機能の強化や監査品質の向上を図り、効率的かつ有効的な内部監査の実施に努めます。

2 重点項目

(1)内部監査の強化
(2)リスク管理の徹底
(3)監事監査との連携強化
(4)内部統制の確立

（平成28年度事業計画（案）より一部抜粋）

JAの事業計画（案）は、6月18日に開催する「通常総代会」で審議され決定となります。

その前に組合員の皆さんに読んでいただき、意見や要望があれば地区の総代さんにお伝え下さい。

支所だより
News from branch offices

紀の里の各地域では、季節ごとに地域性を活かした、当地ならではの催し物が開かれています。今月も、各地からの話題をお伝えします。

JAグループ支援隊出動!

4月に発生した熊本地震により、甚大な被害を受けた被災地に、少しでもお役に立とうと、県下のJA職員による“JAグループ支援隊”を発足。紀の里からも2名の職員が参加しました。

JA熊本市の集配センターにて、生産者から持ち込まれる農産物の荷卸し、メロン·きゅうり·なすの箱詰め、ミニトマトの選別等の作業をお手伝い。

現地の方からは、支援隊が到着したことにより、負担が軽減されたと喜んでいただきました。

桃山支所 桃の勉強会開催

桃山支所では5月13日に、桃の生産者に向けての勉強会が行われました。

今回の内容は「仕上げ摘果」と「袋かけ」がメインで、これは高品質な果実を作るための重要な作業であり、収穫に向けてのラストスパートになります。

勉強会では、一年を通して同じ園地の同じ樹を管理するようにカリキュラムを組んでおり、樹の成長を確認しながら桃栽培の知識·経験を深められるようになっています。

参加された方々の意識も高く、積極的に質問しながら作業に取り組んでいました。

打田支所 フラワーアレンジメント花育教室に参加

打田支所レディースマム部会は5月14日、紀の川市青少年健全育成推進協議会打田支部が打田生涯学習センターで開催したフラワーアレンジメント花育教室に参加しました。

この教室は、打田地区内の小学校1～6年生を対象に公募し、53名の小学生を対象にレディースマム部会の皆さんが講師となり、自分達が栽培したスプレーマムを使用。家族の人へ「いつもありがとう」の気持ちを込めてフラワーアレンジメントを作りました。

参加した生徒さんは真剣に取組み、家族へのお礼の手紙を書いて終了しました。

粉河支所 青空の下でクリーンウオーク

粉河支所では、5月18日に「支所を拠点とした支所造り」の一環としてクリーンウォークを行いました。

お揃いのジャンパーを着た職員たちが支所周辺を歩き、ゴミ拾い等の清掃をすることで地域住民とのふれあいや地元への愛着を深めるという目的も兼ねています。

このクリーンウォークは昨年と同様、年4回の実施を予定しており、これからも地域貢献に努めていきます。

那賀支所 28年度のすももは…?

5月9日、営農指導課がすももの着果量調査を行いました。

昨年度は、花が開き受粉が行われる時期に雨が降り続き、気温も上昇しなかったために、ミツバチの活動も少なく平年の7割ほどの収穫量となりました。

本年の調査では、平年並みの着果量となっていましたが、5月10日の暴風の影響で多くの落果もみられ、収量的には若干減少すると予想されます。

今後は気温も上昇し、汗ばむ季節に入りますが、熱中症に気をつけて作業に取り組みましょう！

貴志川支所 高品質な水稲を今年も

今年も田植えの季節となり、貴志川支所では、水稲の委託育苗を行っています。品種については「キヌヒカリ」、「きぬむすめ」、「ヒノヒカリ」の3品種で、約3,500枚の苗を農家の皆様に供給しています。

籾の種子消毒、播種、緑化作業等、様々な工程管理を経て、がっちりとし青々とした水稲苗を皆様にお渡ししています。

田植えを終え、秋になると稲刈りという事で、皆様にお渡しした苗が秋にたくさんの実りを見せてくれればいいなぁ～!!

岩出支所 ローンセンター5周年イベント開催

4月29日、岩出支所ではローンセンター5周年と、OINACITY合同イベントが、岩出支所にて行われました。

当日は、天候にも恵まれ、お子様連れの若い世代の方々を中心に多くのお客様が参加されました。

ローン相談会では多くのお客様が相談に来られ、また3月にオープンしたOINA COOKING STUDIOでのイベント、お菓子まき等大盛況で、会場はたくさんの笑顔が溢れていました。

岩出支所、ローンセンター、OINACITYは、皆様のご来店を心よりお待ちしております。

お気軽にお越しください。

営農情報 Agri INFORMATION

水稲

田植えの時期になりました。

依然、朝晩の気温が低い時期ですので田植え後、やや深めの水管理としますが、ジャンボタニシ発生圃場では浅めにします。除草剤散布時期の浅水による薬害、効果不足に注意して下さい。

●土壌改良剤（10ａ当たり）

米土つくり……100kg

●元肥

・普通栽培

塩化燐安284……40kg

・省力栽培

早生品種（コシヒカリ・キヌヒカリ・ミネアサヒ・イクヒカリなど）

らくだ君200早生用……45kg

中晩生品種（ヤマヒカリ・日本晴・きぬむすめ・ヒノヒカリなど）

らくだ君200中晩生用……45kg

元肥は前作で肥料が残っていると思われる場合は減量して施肥して下さい。

●除草剤

・田植え後

次の3剤のいずれかを、それぞれの剤の使用基準に準じて雑草発生前に散布して下さい。

①イッポンD1キロ粒剤51…1kg／10ａ（移植直後～移植後15日）

②ポッシブルジャンボ…10個（500g袋）／10ａ（移植後5日～移植後30日）

③トップガンLフロアブル…500mℓ／10ａ（移植直後～移植後30日）

除草剤散布後7日間は落水、かけ流しをせず、水深3～5cm程度を保つようにして下さい。処理後減水するような場合は静かに水を入れて下さい。

特にジャンボ剤使用の際、浅水による拡散不良が原因の薬害が発生しやすいため、水量には気をつけて下さい。

除草剤散布前の藻類の発生時はモゲトン粒剤（3kg／10ａ）を散布して下さい。

以上の3剤で抑えられなかった場合、サンパンチ1キロ粒剤…1kg／10ａ（移植後15日～／1回）を中干しまでに散布して下さい。

●防除

いもち病・ウンカ類・イネミズゾウムシの防除（箱処理剤）として、移植3日前～移植当日にビルダーフェルテラチェス粒剤（50g／1箱）の散布を行って下さい。

7月上旬～下旬に紋枯病の発生が懸念される園地では、バリダシン液剤5…1000倍を散布して下さい。

・ジャンボタニシ対策

代かきを均一にし田植え後1週間は3cm以下の浅水管理とし、食害被害を抑えます。また次の2剤のいずれかを田植え後すぐに散布して下さい。

①キタジンP粒剤…3～5kg／10ａ（食害防止効果があります。）

②スクミンベイト3…2～4kg／10ａ（殺貝効果があります。）

※水取り口と排水口からの侵入が多いため、重点的に散布しましょう。

●中干し（田植え後約30日）

分げつ数が目標穂数の80％程度確保できたら土表面が軽くひび割れる程度に中干しを行って下さい。

●中干し時の除草

前期除草剤で効果が発揮できず、ホタルイ・クログワイなどの発生がみられる場合は、落水してからクリンチャーバスME液剤1ℓを水100ℓに溶き、雑草に散布して下さい。また散布後3日間は水を入れないようにして下さい。

※クリンチャーバスME液剤は収穫50日前までに散布して下さい。

野菜

イチゴ

育苗期に入っていますが、現在の品種はタンソ病に弱い品種となっています。

タンソ病は、風雨や強い灌水により感染株から隣接する株に伝染します。

また、感染した株や葉を土中にすき込むと長い期間土中に残り感染源となります。

効果的な育苗方法として、雨よけやベンチアップ育苗等ありますが最低限ドロはねを軽減する対策が必要です。薬剤防除として育苗期からの予防的な防除が必要になります。

●防除

アントラコール顆粒水和剤…500倍（仮植え期 6回以内）

ベンレート水和剤……500倍（育苗期 50mℓ～100mℓ／株 灌注 3回以内）

ジマンダイセン水和剤……600倍（仮植え期 収穫76日前 6回以内）

防除にあたっては、農薬の安全使用基準を守り、散布して下さい。

表 1.

対象病害虫		アブラムシ類		アザミウマ類		甲虫類	ヨトウムシ類	うどんこ病
薬剤名		モスピラン顆粒水溶剤	ウララDF	ハチハチ乳剤	プレオフロアブル	スタークル顆粒水溶剤	プレバソンフロアブル5	アフェットフロアブル
なす	倍数	2000	2000	1000	1000	2000	2000	2000
	日/回	1/3	1/3	1/2	1/4	1/2	1/2	1/3
トマト	倍数	2000	2000	1000	1000	2000	2000	2000
	日/回	1/3	1/3	1/2	1/2	1/2	1/3	1/3
きゅうり	倍数	2000	2000	1000	1000	2000	2000	2000
	日/回	1/3	1/3	1/2	1/2	1/2	1/3	1/3
ピーマン	倍数	4000	2000	1000	1000	2000	2000	2000
	日/回	1/2	1/2	1/2	1/2	1/2	1/2	1/3

果菜類（ナス・トマト・キュウリ）

6月に入り温度が上昇するにつれ、アザミウマなどの害虫が、また雨が多くなると病気の発生が多くなります。防除薬剤は、表1を参考にして下さい。

薬害は、植物内の水分が不足し、高温になるときに薬剤散布した場合、または日差しがきついときに薬液がレンズのようになり起こります。

柑橘

5月の開花時期を過ぎ、6月は幼果と新梢の養分競合による『生理落果』と、果実の細胞数が決まる『細胞分裂』の時期になります。第一次生理落果は満開後20～30日頃で、第二次生理落果は満開後40日頃となるので、生理落果の済んだ今月中下旬から粗摘果を始めます。

また、梅雨時期は高温多湿の気象条件で、黒点病やダニ類・カイガラムシ類など重要な病害虫の防除時期となります。急な天候の変化に注意して計画的に管理作業を進めましょう。

●摘果

・みかん（着果の多い樹）

着果の多い樹は新葉が少ないので、早期に内成りやスソ成り果の粗摘果を行って着果負担を軽減させましょう。

「樹冠上部全摘果」は樹勢が弱すぎる樹の回復や、来年着果させる方法として有効です。6月下旬までに樹冠40％程度の全摘果を行い、夏芽を発生させて来年の母枝を確保する方法です。

・みかん（着果の少ない樹）

粗摘果は行わずに、8月からの仕上げ摘果を中心に行いましょう。生理落果を軽減する為には、強い新梢の芽かきや、果実への被さり枝の除去を行い、果実に日が当たるようにしましょう。

表1. 6～7月のみかん・中晩柑類・レモン防除例

時　期	品　目	対象病害虫	薬剤名	倍　数	収穫前使用日数／回数
6月上旬	みかん 中晩柑類	黒点病	ジマンダイセン水和剤	600倍	みかん30／4 中晩柑90／4
		ミカンハダニ	ハーベストオイル	200倍	－／－
		ヤノネカイガラムシ	アプロード水和剤	1000倍	みかん14／3 中晩柑45／3
	レモン	かいよう病	ＩＣボルドー66Ｄ	60倍	－／－
		コナカイガラムシ類	アプロード水和剤	1000倍	45／3
		ミカンハダニ	ダニトロンフロアブル	2000倍	14／2
7月上中旬	みかん 中晩柑類	黒点病	エムダイファー水和剤	600倍	みかん60／2 中晩柑90／2
		カイガラムシ類	スプラサイド乳剤40	1500倍	みかん14／4 中晩柑90／4
		ゴマダラカミキリ（成虫） ミカンハダニ・ミカンサビダニ	ダニエモンフロアブル	5000倍	7／1
	レモン	黒点病	ストロビードライフロアブル	2000倍	14／3
		かいよう病	バリダシン液剤5	500倍	14／4
		ダニ類	ダニエモンフロアブル	5000倍	7／1
6月下旬～7月下旬	共　通	ゴマダラカミキリムシ（天牛）	モスピラン顆粒水溶剤（株際散布を行う）	400倍	14／3

・中晩柑類

この時期の早期摘果は樹勢を保ち、大玉生産のために重要な作業です。

八朔では大玉果生産を目標に、奇形果・傷果・小玉果・直花果などを中心に6月中旬から粗摘果を行い、残る果実は葉数が5枚以上の有葉果を残す様にしましょう。

不知火やはるみでは、まず樹勢の維持を目的に樹冠上部3分の1程度の全摘果を行い、夏芽の発生を促します。次に、葉果比で100（葉100枚に1つの果実）になるよう間引き摘果を行います。

落葉果樹

桃

早生品種では、今月の中旬頃から収穫が始まります。未熟果は食味が悪く、逆に過熟果は傷みやすいので、適期収穫を心がけましょう。

●除袋

除袋の時期は収穫約10日前頃です。袋の中の果実が張ってきた状態で、全体的に緑色が抜けて白っぽくなり、果梗部と縫合線周辺にまだ緑色が残っている状態で除袋を行って下さい。除袋が遅れると、十分着色しないうちに熟期を迎えてしまいますので注意して下さい。

地色の抜け方は着果部位によって異なります。樹の上部では色抜けが早く、樹の下部やふところでは色抜けが遅いので、除袋は2～3回に分けて行って下さい。

●反射マルチ敷設

反射マルチを敷くことで、着色しにくい品種や下枝にある果実の着色を促進させる事が出来ます。敷設時期は除袋後2～3日後の、果実の先端部が少し着色し始めた頃です。

柿

●はく皮処理

刀根早生では果実肥大と着色促進による早期出荷を目的として、側枝はく皮を行いましょう。処理時期は満開後30～40日（6月上中旬）頃が目安となります。2～3年ぐらいの、やや強い立ち枝に処理をして下さい。なお、処理した枝は折れやすいので添え木などで補強して下さい。

尚、黒変果の発生に注意しましょう。

キウイフルーツ

●フルメット処理

果実肥大を促進させる為にフルメット処理を行いましょう。使用時期は開花後20～30日で、濃度は2.5ppm（水4ℓにフルメット1本）で、薬剤が均一に付着するように処理しましょう。

●仕上げ摘果

仕上げ摘果は6月下旬～7月上旬に行います。果実の生育を見ながら行い、1㎡当たり25～30果残るように摘果をしましょう。

表 1. 6 月～7 月上旬の作目別防除・施肥例

品　目	時　期	対象病害虫	薬剤名	倍　数	収穫前使用日数／回数
桃	6月中旬 (中晩生種)	シンクイムシ類 モモハモグリガ カメムシ類 黒星病・灰星病	スタークル顆粒水溶剤 ストロビードライフロアブル	2000倍 2000倍	1／3 1／3
	収穫前	シンクイムシ類 ホモプシス腐敗病・黒星病	ロディー乳剤 ベルクート水和剤	1000倍 2000倍	1／5 1／3
	7月上中旬 (晩生種)	シンクイムシ類 モモハモグリガ 黒星病・灰星病 ホモプシス腐敗病	サムコルフロアブル10 オンリーワンフロアブル	5000倍 2000倍	1／2 1／3
	6月中下旬	追肥（中晩生種） 紀の里1号配合を10aあたりに40kgを基準に施用（施肥量は樹勢に応じて加減する）			
柿	6月下旬～ 7月上旬	落葉病・炭疽病・うどんこ病 フジコナカイガラムシ幼虫 カキクダアザミウマ	スコア顆粒水和剤 スプラサイド水和剤	3000倍 1500倍	1／3 30／3
	6月下旬～ 7月上旬	夏肥（中谷早生・富有柿） 化成高度550を10aあたりに60kgを基準に施用			
キウイフルーツ	6月中旬	クワシロカイガラムシ 果実軟腐病	スプラサイド水和剤 アリエッティ水和剤	1500倍 600倍	60／3 120／2
	7月上中旬	ハマキムシ類 クワシロカイガラムシ 果実軟腐病	フェニックスフロアブル スプラサイド水和剤 ベルクート水和剤	4000倍 1500倍 1000倍	7／3 60／3 1／5
いちじく	6月中旬	展着剤 さび病 アザミウマ類	スカッシュ アンビルフロアブル スピノエース顆粒水和剤	2000倍 1000倍 5000倍	－／－ 1／2 1／1
	6月下旬	展着剤 アザミウマ類 キボシカミキリ 疫病	スカッシュ ダントツ水溶剤 ランマンフロアブル	2000倍 2000倍 2000倍	－／－ 3／3 1／3
	7月上旬	展着剤 ヒラズハナアザミウマ さび病	スカッシュ コテツフロアブル トリフミン水和剤	2000倍 2000倍 2000倍	－／－ 1／2 7／3
梅	6月 (木熟南高)	展着剤 黒星病・すす斑症	ネオエステリン アミスター10フロアブル	5000倍 1500倍	－／－ 1／3
	7月上旬	礼肥 紀の里5号ペレットを10aあたりに60kgを基準に施用			
スモモ	6月中旬	灰星病	スコア顆粒水和剤	2000倍	1／2
	7月上旬	カメムシ類 灰星病	スタークル顆粒水溶剤 ロブラール水和剤	2000倍 1500倍	1／3 1／3
	収穫後	礼肥 紀の里化成403を10aあたりに40kgを基準に施用			
巨峰 ピオーネ (露地)	6月中旬	晩腐病・べと病 チャノキイロアザミウマ コガネムシ類	ホライズンドライフロアブル アグロスリン水和剤	2500倍 2000倍	21／3 7／5
	6月下旬 (袋かけ前)	フタテンヒメヨコバイ・ チャノキイロアザミウマ 黒とう病・晩腐病・べと病 灰色かび病	モスピラン顆粒水溶剤 ストロビードライフロアブル	4000倍 2000倍	14／3 14／3
	有核では実止まり決定後、樹勢の弱い園では「紀の里3号」を10aあたりに40kgを基準に施用				
巨峰 ピオーネ (ハウス)	6月上中旬 (袋かけ前)	フタテンヒメヨコバイ・ チャノキイロアザミウマ 黒とう病・晩腐病・灰色かび病	モスピラン顆粒水溶剤 ストロビードライフロアブル	4000倍 2000倍	14／3 14／3
	6月下旬～ 7月上旬 (袋かけ後)	べと病 チャノキイロアザミウマ コガネムシ類	ICボルドー48Q アグロスリン水和剤	25倍 2000倍	－／－ 7／5
梨	6月上中旬	シンクイムシ類 黒斑病・黒星病・輪紋病	サムコルフロアブル10 ナリアWDG	5000倍 2000倍	1／3 1／3
	6月下旬～ 7月上旬 (新梢発育停止)	シンクイムシ類 カメムシ類 クワコナカイガラムシ 黒星病・黒斑病 ハダニ類	スタークル顆粒水溶剤 オンリーワンフロアブル スターマイトフロアブル	2000倍 2000倍 2000倍	1／3 1／3 1／1

いちじく

●誘引

新梢が40～50cm伸長した頃に誘引を行います。誘引することにより風スレの防止、結果枝間隔の確保等につながります。結果枝は片側40cm間隔で左右交互に誘引して下さい。

ブドウ（露地）

●摘粒

病害虫被害果や傷果を取り、果粒がきれいな配列になるように外向きのものを残しましょう。内向きやふところの果粒は押しつぶされたりするので取り除きましょう。ハサミで傷をつけないように注意して行って下さい。

しゃくやく

6月に入ると、翌年の立茎本数の形成期となり、8月には花芽形成期となります。これからの管理が翌年の生育に大きく影響し、重要となります。

2回目の追肥として、紀の里5号ペレットを10a当たり140kg施用して下さい。

乾燥防止と土づくりの為、敷きワラやバーク堆肥等の施用をしましょう。また、1週間以上晴天が続き、土壌が乾燥する場合は灌水を行なって下さい。

●病害虫防除

（斑葉病）

コサイドボルドー……600倍

または

Zボルドー……600倍

（白紋羽病・根黒斑病）

フロンサイドSCフロアブル…1000倍

リゾレックス水和剤……500倍

を混用し発生箇所のみ土壌潅注して下さい。

※うどんこ病の発生が多い場合は、トリフミン水和剤…2000倍、ネコブセンチュウの発生園ではネマトリンエース粒剤を10a当たり20kg散粒して下さい。

ひまわり

元肥は基本的に施用しないで播種します。草丈20～30cmぐらいになると生育に差が出て、葉色が薄くムラの出る場合があります。その場合は局所施用し、草丈を揃えるようにして下さい。

サンリッチパイン45を播種する場合は、元肥として紀の里化成403を10a当たり20kg施用して下さい。

播種から開花までの日数は品種によって違ってきます。サンリッチオレンジで60日前後、サンリッチレモンで70日前後、サマーサンリッチパインで45～50日前後です。出荷時期に応じて播種して下さい。

Topics News

JAカレンダー

6月		
18	土	・第24回通常総代会 ・体験農業（黒豆オーナー） ・第2回あぐりキッズスクール
26	日	・税務・年金無料相談会
29	水	・ダムエコル開校式
7月		
3	日	・税務無料相談会 ・体験農業（とうもろこし祭）
9	土	・体験ツアー（とうもろこし）

販売

ウスイエンドウ“詰め放題開催される”

5月4日（水）、ゴールデン・ウィーク中に、「めっけもん広場・OINA CITY・さくらの里」を始めとする紀の里の各直売所では、「ウスイエンドウの日」にちなんで、「豆の日」イベントが開催されました。

当日、めっけもん広場では、ウスイエンドウの「詰め放題」が行われ、「旬」がいっぱいのイベント広場は、多くの参加者で賑わっており、参加された方々に日本一の生産量を誇るウスイエンドウを楽しんで頂きました。

また、これからの紀の里管内は、梅、桃など季節の果物・野菜が沢山収穫されます。紀の里の各直売所では、新鮮な「旬」の果物・野菜を中心に、皆様へお届けしていきます。

［お知らせ］

6月19日（日）は、「父の日」です。

めっけもん広場を始めとする各直売所では、様々な「父の日」のイベントを実施しますので、ご家族やご近所の方々と、ぜひ、紀の里の各直売所にお越しください!

生活

かがやき部会 役員リーダー研修

5月12日、かがやき部会の各支部役員30名が参加し、役員リーダー研修を開催しました。

視察先は「大阪卸売市場見学とさかい利晶の杜」で、かがやき部会の重点活動事項の一つでもある「食」について学習しました。「大阪卸売市場」ではJA紀の里主力取引先でもある「大果大阪青果」で、果実のせりを見学し、擬似のせり体験を行ったり、果実・水産などの仲卸店舗での仕入れ体験等も行い、農産物の流通について研修を受けました。

午後からは「さかい利晶の杜」で千利休と与謝野晶子を通し歴史を学び、お茶体験も行いました。

参加した役員はいろいろな体験を通して、今後の取り組みについて話し合うとともに、支部間の交流を深めることで有意義な1日となりました。

生活部より ――― 「家の光図書」今月の一冊を紹介

２皿で完結！ 和のラクうま定食

１日15万PVを誇るサイトを運営する富田ただすけさんによる、１人分でも簡単につくれておいしい和食のレシピ本です。どんぶり+サラダ、混ぜご飯+スープなど、「ご飯もの」に汁ものや副菜など１品を加えれば出来あがる、和の簡単定食。２皿でも野菜たっぷりだから栄養バランス抜群で、１人分でも食材を無駄にしないレシピをたくさんご紹介しています。忙しい人でも無理なく作れるよう、缶詰や常備菜を使ってバリエーション豊かに和食が食べられる工夫をちりばめています。

本書を手にとって、白いご飯さえあればすぐにできる、かんたんでおいしい和のラクうま定食を、ぜひ作ってみてください。

ご注文は、JA紀の里各支所・事業所の購買窓口までお申込み下さい。

営農

柑橘類･柿の着花状況調査

管内の主力品目である柑橘類･柿の開花時期に合わせて着花状況調査を行いました。今年は2～3月の平均気温が高く推移したので、開花期は昨年より3～4日早く平年より7日程度早くなりました。

着花の指数は豊作傾向で、極早生みかんが120、早生みかんが114、普通みかんが96、中晩柑類の八朔が110、不知火が105となりました。

園地別、樹別には着花のバラツキがありましたが、隔年結果（1年おきに収穫量が大幅に増減する現象）をなくす為と、来年の収穫量を確保する為には早期摘果を行い、来年の結果母枝を確保しておくことが大切です。

柿の主力品種である刀根早生の100枝あたりの着蕾枝数は69枝で、前年比は89%ですが平年比は100%となっていて平年作が見込まれます。摘蕾忘れや2番果を早期に摘果しましょう。



紀の川市本庁舎へ食育の懸垂幕お目見え

食育啓発活動の一環として、紀の川市本庁舎へ『伝えよう 家族でつなぐ「食」と「農」』の懸垂幕を掲げました。JA紀の里では、近畿の自治体では初の“食育のまち宣言”を行っている紀の川市と連携し、農業体験を中心とする様々な食農教育活動を展開。地域の中心にある市役所庁舎へ掲げ、継続して「食」「農」の魅力発信、食育の啓発を行っていきます。

お知らせ

CS（顧客満足度）改善プログラム

4月15日、打田支所にてCS月次ミーティングを行い、今回の改善ミーティングテーマ「店舗内が整理整頓されていて清潔感があると感じていただくにはどうするべきか」について意見を出し合いました。

まず、ポップや机・カウンターの上の整理などから始め、見づらかった商品の案内を整理し、カウンターのチラシを見やすくレイアウト。購買商品棚の定期的な掃除の徹底で事務所内の改善に努めています。

打田支所はこれからも、JAを利用して良かったと組合員さんや地域の皆さんに感じていただけるよう取組んでいきます。

めっけもん広場だより

めっけもん広場では、出荷者を大募集しております。

家庭菜園での少量の商品でも、売り場に並べてお客様が買ってくれると作った喜びがうまれます。また、「大阪の量販店への買取り販売も行っております」。めっけもん広場旬たよりグループは現在加入者を募集しています。是非、JA紀の里名物直売所めっけもん広場に出荷し、作る喜びや農業収入を増やしていきませんか!

詳しくは、めっけもん広場事務所までお問い合わせ下さい。　☎ 78-3715

OINACITYだより

6月 19日（日）…… 父の日イベント

地場産野菜をふんだんに使用したカレーを、試食していただきながら「地場産野菜セット」を販売します。
（例：ゴーヤー･にんにく･おくら･じゃがいも･たまねぎ等の野菜が入っています。）
これらの野菜のもつ機能性をPRし、お客様に地場産野菜のおいしさを伝えます。

7月　5日（火）…… AM11:00～ OINA COOKING STUDIO洋菓子料理教室を開催

講師は、岩出市の名店　菓子工房アヴァンセのチーフパティシエ　矢野 裕享氏
参加費1,500円/人 問い合わせ:おいなシティ ☎0736-62-8313

金融

JA農産物直売所 クーポン券付き 定期貯金 たわわ

JA紀の里では、JA農産物直売所 クーポン券付き 定期貯金『たわわ』を実施しております。

たくさんの人が・**輪**になる・**和**歌山をコンセプトに、新たに定期貯金をお預け入れいただいた個人の方にお預け入れ金額10万円ごとに500円分の和歌山県内JA直売所およびAコープ等で利用できるクーポン券をプレゼント!（お一人様5,000円が限度）募集総額は21億円です。このチャンスをお見逃しなく！

お問い合わせは、各支所金融窓口・渉外又は、直売所、ふれあい市場担当者までおたずねください。

購買

クアハウス白浜がこの夏、自信を持ってお届けする“初夏の味覚 涼遊会席”のご案内

期　間：平成28年5/5（木）～7/15（金）迄
＊スペシャルDAY（2～5名様均一料金）:6/26～7/1
＊日帰りプラン（広間又はお食事処にて）（お食事＋ご入浴料金）お一人様…… 7,560円（税込）
＊ご宿泊優待券割引対象料金（ご夕食はお部屋にて）5名1室お一人様 …… 11,500円（税込）
（平日料金）（入湯税150円は別料金です）

写真：メイン料理（あわびバター焼き・牛はりはり鍋・鮎のたで蒸し）

特　典：ご宿泊大人10名様以上または日帰り大人15名様以上で**送迎バス無料**（バス最大53名様まで）詳細はお問合せください。

“クアハウス白浜宿泊優待券”をお持ちいただくと、宿泊対象者のみお一人様2,000円引きでご利用いただけます”
優待券ご利用の方は最寄のJA窓口にお申し付けください。

当ホテルはJAグループの施設です
癒しの宿 南紀白浜温泉
クアハウス白浜
〒649-2211 和歌山県西牟婁郡白浜町3102
0120-26-8167
TEL.0739-42-4175

お知らせ

第1回理事会が4月27日、ふるさとセンターで開催されました。

第 1 号議案	平成27年度本決算について
第 2 号議案	中期3カ年計画について
第 3 号議案	第24回通常総代会開催について
第 4 号議案	自己資本比率算出要領の一部変更について
第 5 号議案	めっけもん広場店舗改装･改修について
第 6 号議案	出資金の減資減口について

介護センターだより

知っていますか？「ナトリウム欠乏型熱中症」

環境省・厚生労働省の調べでは、熱中症患者のおよそ半数が65歳以上の高齢者となっています。

熱中症には「水分欠乏型」の脱水と「ナトリウム欠乏型」の脱水があり、高齢者にはのどや唇の渇きが見られない「ナトリウム欠乏型」が多く、こまめに水を飲んでいるからと安心していると、体内にナトリウムが補給されないためかえって脱水症状を悪化させる場合があります。

スポーツドリンクもいいですが糖分が気になる方は、経口補水液を自宅にある材料で手軽に作ってみませんか。

材　料　水…… 500mℓ
　　砂糖…… 18g
　　塩…… 3g

作り方　①容器に砂糖、塩を入れる。
　　②①に水を入れよく振り砂糖と塩を溶かす。

お好みで砂糖の代わりにはちみつを使用したり、レモンや柚子、スダチなどの果汁を入れたりと自分好みの経口補水液を作ってみましょう。

シニア野菜ソムリエ
KAORUの
ベジタブルライフ

トウモロコシ

主食にもなるヘルシーなエネルギー源

イラスト：小林裕美子

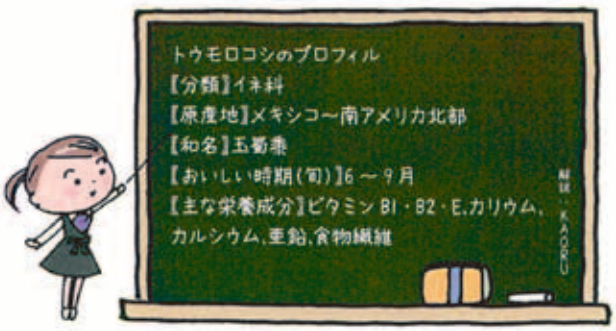

選び方

ヒゲがふさふさで茶色のもの

熟すにつれて色が濃くなるので熟度の目安に！

ひげと実の数は同じ
ひげがたくさんあると実入りがよい
（実が多い）

実が先までぎっしりつまっていてたいもの
ずっしり重みがあるもの

皮の緑色が濃くハリのあるものは新鮮
皮が付いていないものは、実がふっくらと詰まっていてツヤがあるもの

観察してみよう♪
ひげの部分はトウモロコシのめしべの花柱。
一つひとつの実から伸びているんだよ！

保存方法

収穫した時点からおいしさが逃げてしまうので、その日のうちにゆでよう！

実を削ぎ落とすか
輪切りにして冷凍保存しておくと便利
ピューレにして保存しておけば
ポタージュやソースにも利用できる

ゆで方

内側の皮を2～3枚残してゆでると風味が逃げずジューシーに！
皮つきのままさますとシワがよりにくい

蒸す場合も同様に皮をうまく利用するとおいしく仕上がるよ♪
プリッとジューシーな食感にするため、余熱分も考えて加熱時間は短めに！

レンジでチンも手軽でオススメ！

レンジの後、すぐラップを取ると水分が熱で逃げてシワシワになる

あら熱がとれるまで包んでおいてね

おやつにトウモロコシのいろいろ

スイートコーン

日本で食用とされているトウモロコシの主流は甘味の強い品種

白色×黄色×紫色

ウッディコーン

白色

ホワイト系
（別名シルバー系）

白色×黄色

バイカラー系

コーンの赤ちゃん

若採りのもの

ベビーコーン
（別名：ヤングコーン）

トウモロコシの食べ方

トウモロコシは世界三大穀物のひとつ♪

ビタミン・ミネラルが豊富なエネルギー源で主食にもなる！

特に根元の胚芽の部分にはリノール酸などの栄養がたっぷり！
無駄なく丸ごと食べよう♪

トルティーヤ

コーンフレーク

ほっとひと息 お便り紹介

ズッキーニの家庭料理のメニュー、ぜひ試してみたいと思います。（脇田さん）

「ベジタブルライフ」とても参考になります。絵で表現してくれるとともわかりやすいです。（福井さん）

田植えの準備が始まりました。耕運にしても草刈りにしても天候に左右されるので、天気予報が気になります。みなさんはどうですか。（中谷さん）

ぼつぼつ蛍のとぶ頃となりました。ぜひ細野キャンプ場へお越し下さい。（中尾さん）

むっくん5月号では、ズッキーニについて大変くわしく教えて頂きました。知らない事も沢山ありました。（吉村さん）

クロスワードパズル 頭の体操

出題／ニコリ



Q 二重マスの文字をA～Eの順に並べてできる言葉は何でしょうか？



タテのカギ

1 火を付けて一服
3 ぬめりの強いきのこ
6 カレーに添えることもあるインドのパン
8 キャンドルからぽたりと垂れます
9 シャトルを打ち合う球技
12 みそ汁の具に使われる二枚貝
14 金時、ウズラ、手亡といえば何の豆？
16 考え事をする際に組む人もいます
17 明ければ夏本番
18 もう着ない服が、○○○の肥やしになっている
19 行きはよいよい、○○○は怖い

ヨコのカギ

1 織り姫とひこ星が出会います
2 ジャズ○○○の演奏を聞きに行った
4 夕張産が有名な果物
5 手のひらの裏側です
7 平面は二次元、立体は○○○○
10 カタカタと布を縫います
11 東京に住んでいる人のこと
13 ○○○○の塔は沖縄県糸満市にある慰霊塔です
14 親と子の顔が似る理由
15 島根県の県庁所在地である市
16 カラオケに行って楽しむもの

前号の解答

ABCDE
「ホタルガリ」

●４月号の当選者は次の方々です。
児玉さん　貴志さん　上野さん　奥村さん　西端さん　おめでとうございます★

答えは、ハガキに　1. 答え　2. 住所　3. 氏名　4. 電話番号　5. ご意見・ご要望をご記入の上、（〒649-6494）紀の川市上野12番地5　JA紀の里総合企画部クロスワードパズル係までお送り下さい。
抽選で5名の方にJA紀の里特産「八朔の缶詰」と「フルーツカレー」をプレゼントします。　**（6月20日消印まで有効）**

加工品プレゼント

県内JA広報誌共通企画

こんなのあります

JAわかやま／Wakayama Ginger Ale

平成22年に発売した「生姜丸しぼりWakayamaGingerAle」を皮切りに、「梅ひと雫WakayamaGingerAle」「じゃばらしみ透るWakayamaGingerAle」とシリーズで展開している、JAわかやまオリジナルのジンジャーエール。6次産業化の先進事例としても注目され、「生姜丸しぼり」は、平成22年に「一村逸品大賞（日本農業新聞主催）」の大賞を受賞。平成25年には「たからいちグランプリ2013（公益社団法人日本青年会議所主催）」の一般審査部門で1位を獲得しました。

開発のキッカケは、当時の市長から「和歌山市の特産物で土産になるようなものを」と依頼を受けたこと。全国2位の生産量を誇るにも関わらず地元でも認知度が低かった新ショウガに着目し、地元はもちろんのこと、全国にも和歌山の新ショウガの魅力を発信するべく、和歌山商工会議所や県内飲料メーカーと共同開発。今では年間100万本を売り上げている主力商品です。

市内産のショウガを使用し、風味を最大限に生かした「生姜丸しぼり」、女性や子どもにも飲みやすくまろやかな口当たりの「梅ひと雫」、花粉症や健康志向の方におすすめの「じゃばらしみ透る」。お気に入りの味を是非見つけてください。

【お問い合わせ先】
専用フリーダイヤル:0120-222-866
【取扱】
JAわかやま各支店、JAわかやま直売所「愛菜てまりっこ」各店舗
JAわかやま楽天ショップ、県内量販店

読者の広場
Reader's Square

マイアイドル

三浦 俊久さん 有希さんの
長男 颯真（そうま）くん（8才） 長女 妃夏（ひなつ）ちゃん（6才）
那賀支所管内

颯真くんは野球が大好き。少し泣き虫ですが、優しい性格で、誰とでも仲良く遊べる男の子です。
妃夏ちゃんはすすんでお手伝いをするしっかりもの。塗り絵やお絵かきに夢中な女の子です。
そんな2人が良いことをしたときは、『ありがとう』という言葉を意識して伝えるようにしているご両親。
「いつも感謝の気持ちを忘れず、誰にでもあいさつができる子に育って欲しい」と願っています。

私の趣味

土井 康雄さん
打田支所管内

幼い頃、母の実家の地面に描いた汽車や電車の絵を、祖母がほめてくれました。
今思えば、それがきっかけで絵を描くのが楽しくなり、それからは乗り物の絵ばかり描いていました。
神戸で長年住んでいましたが、16年前にこちらに戻ってきてからは、縁あって洋画クラブに入れていただき、油彩画を描いています。
大きな絵は、一番大変なのは題材を決めること。身近な風景や幼い頃の思い出をもとに迷いながら決めます。長い時間を費やし、途中行き詰まったりもして大変ですが、仕上がった時の喜びはひとしお、と話される土井さん。

◀これからもすばらしい作品で多くの方に感動を与えていただきたいです。

JAユース

桃山支所青年部部長 藪本 宗幹さん
桃山支所管内

4月の熊本地震を受け、桃山支所青年部でも何か出来ることは無いかという声が上がりました。
そこで青年部では、5月1日に行われた「熊本震災チャリティ・カレー」に、物資提供という形で参加することに。有志から集められた食材を使って有名シェフがカレーを作り、その売り上げを義援金として熊本に送るというものでした。
お米の有志を募り、桃山町の平岡さん、橋本市の中山さん、九度山町の藤井さんから提供されたものを、伊太祁曽神社にてご祈祷を済ませ、「NPO法人被災地支援団体あおぞらん」へ届けることができました。

人権センターからのお知らせ

子どもへの虐待に気づいたことはありませんか?

子どもへの虐待

平成26年度に県内の児童相談所に寄せられた児童虐待相談件数は932件で、平成21年度の460件から5年間で約2倍に増加しています。

虐待の種類は大きく4つに分けられ、これらが重複して起きていることが少なくありません。

身体的虐待
殴る、蹴る、叩く、投げ落とす、激しく揺さぶる、やけどを負わせる、溺れさせる など

性的虐待
子どもへの性的行為、性的行為を見せる、ポルノグラフィの被写体にする など

ネグレクト
家に閉じ込める、食事を与えない、ひどく不潔にする、自動車の中に放置する、重い病気になっても病院に連れて行かない など

心理的虐待
言葉による脅し、無視、きょうだい間での差別的扱い、子どもの目の前で家族に対して暴力をふるう など

チェック

子どもへの虐待の中には死亡に至る重篤なケースもあり、虐待を早期に発見し対応することが大切です。

いつも汚れた衣服を着ている子どもがいる、殴られたようなあざをつけた子どもがいるなど、虐待かもしれないと気づいた方は、ためらわずに下記の相談窓口に連絡してください。連絡は匿名で行うこともでき、連絡した方とその内容に関する秘密は守られます。

内容についてのお問い合わせは
和歌山県人権施設推進課まで
☎(073)441-2566

JA紀の里 税務(相続)&年金 無料相談会のご案内!

税務(相続)・年金などご不明な事はございませんか…?
税理士・社会保険労務士・司法書士を招き、お一人おひとりのご相談に丁寧にお応えします。税務(相続)・年金に関する相談などお気軽にご相談ください。

税務(相続)	年　金
平成28年6月26日(日)	平成28年6月26日(日)
平成28年7月3日(日)	

場　所：JA紀の里 岩出支所
時　間：12:00～15:00
＊ご予約優先とさせていただきます。
＊ご予約・お問い合わせは各支所窓口・金融渉外担当者までお問い合わせください。

＊税務無料相談会の開催日は毎月第1・第4日曜日
(但し1月・5月は第2・第4日曜日、12月は第1・第2日曜日)
＊年金無料相談会の開催日は毎月第4日曜日
(但し12月のみ第2日曜日)

那賀消防組合から

日曜消防講座開催のお知らせ(受講料無料)

○実施日・毎月第1日曜日
○場所・那賀消防本部防災センター(岩出市中迫)

☆上級救命講座

【日　程】7月3日　午前9時～午後5時
【対象者】中学生以上
【内　容】救命に必要な技術・止血法や搬送法などの応急手当をマスターします。

☆おこのみ講座

【日　程】毎月第1日曜日　午後から
【内　容】受講者の要望に応じて、各種の防災体験学習を行います。

各講座のお問い合わせは
那賀防災センター(☎61-7259)

防火に関する啓発標語募集

【対 象 者】中学生以上
【応募方法】
はがき1枚に標語(3点以内)、郵便番号、住所、氏名(ふりがな)、年齢、電話番号をご記入の上
〒649-6215　岩出市中迫154　那賀消防本部まで応募してください。
【締 切 日】6月30日消印有効
【前回の最優秀作品】
「一年中 いつも心に 火の用心」

雪月花

甲冑は何を語らむ余花の雨
打田支所管内　伊藤佐和

真田紐兵の夢今繋ぐ
打田支所管内　上村ゆうこ

葉桜や虚実ないまぜ武勇傳
打田支所管内　宇田篤子

抜け穴の苔むす石や青時雨
打田支所管内　尾崎と代子

春泥をつけて遊んで叱られて
粉河支所管内　寺西幹子

さまざまな家族のかたち春の雲
粉河支所管内　門坂三代子

ホーホケキョと摘蕾作業を応援され
いちめんに村を染めたり柿若葉
那賀支所管内　篠　秀子

南天の花の明るき裏鬼門
母の日や急き立てられて着く上座
貴志川支所管内　宇恵孝子

昨日見た青大将に又も遇ひ
鎌の柄に手垢付きたり春田刈る
貴志川支所管内　前　廣

昔むかし

紀州のお話
弥九郎の犬

※写真はイメージです

昔、紀州の山奥に弥九郎という名の猟師が母親と二人で暮していた。ある春の朝、弥九郎が家の戸を開けると、そこには一匹の子犬がいた。

あれは昨年の秋のことだった。弥九郎が夜中に山を歩いていると、深手を負ったオオカミに出くわしたのだ。弥九郎はこのオオカミに傷の手当をして、「もしこれで助かったなら、今度の春生まれた子を一匹くれろ。」と笑いながら言った。オオカミはこの約束を果たしたのだ。

弥九郎はこの子犬をマンと名付け、厳しく狩の技を仕込んだ。その甲斐があってか、マンは並みの猟犬をはるかにしのぐ優秀な猟犬に成長した。

次の年の初夏のこと。弥九郎は狩の途中、熊の気配を察知して岩陰に隠れていた。ところが、マンはかまわず飛出し大熊の後ろ足に噛みつく。弥九郎はすかさず槍で大熊にとどめを刺した。何と、マンは一撃で大熊の後ろ足の筋を噛み切っていたのだ。このことがあってから、弥九郎とマンの名は紀州一帯に知れ渡った。

その年の冬、殿様にご覧にいれる大掛かりな狩が催された。マンはこの場でも見事に猪を仕留め、弥九郎は殿様からたくさんの褒美をもらった。弥九郎は意気揚々と家に帰った。

ところがどうだろう。弥九郎のおっかさんはマンを山に帰せと言うのだ。「人間に飼われたオオカミは、千匹生き物を殺すと、次にはその主人を食い殺す。」弥九郎が家を出掛ける時、読経を頼んだ旅の坊さんが、マンの素性を見抜きこんな恐ろしいことを言ったのだ。そんな話は弥九郎には到底受け入れられない。弥九郎は言う。

「マンは俺の犬。マンあっての弥九郎なんや!!」

外にいたマンは人間の言葉を理解したのだろうか。「ウォーン」と一声鳴くと、山の方へと走り去って行く。

「マン、帰ってくれー!!」弥九郎は雪の降る中、裸足で家を飛び出しマンの後を追う。マンは振り返り、一度弥九郎の方を見ると、悲しそうにまた山の方へ歩き出した。それ以降、マンが弥九郎のもとに帰ることは二度となかった。

優秀な猟犬として知られる紀州犬は、このお話のマンが祖先だと伝えられている。

『紀州のお話』より

JA 紀の里
紀の川市上野12番地5　TEL 0736-77-7801
http://www.ja-kinosato.or.jp
発行日／平成28年6月5日　編集／総合企画部

みんなのよい食プロジェクト
食は日本の未来。JAグループ